

Wir machen Lieblingsplätze



Terrassendielen
Fassadenprofile
Zaunsysteme



Inhalt

Über NATURinFORM	4–13
Farbvarianten <small>NEU</small>	14–19
Service	20

Terrassendielen

DIE NATURLINIE	22–23
Massivdielen – natürliche Holzoptik	
DIE RESISTENTE <small>pro</small>	24–25
Co-extrudierte Massivdielen – pflegeleicht	
DIE KERNIGE	26–27
Massivdielen – intensive Holzmaserung	
DIE URBANE	28–29
Massivdielen – puristisch schön	
DIE EXKLUSIVE	30–32
Massivdielen – extra schmales Fugenmaß	
DIE BELIEBTE <small>massiv</small>	32–33
Massivdielen – bauaufsichtlich zugelassen	
DIE BELIEBTE <small>select</small>	34–35
Massivdielen – elegante Welle	
DIE RATIONELLE <small>select</small>	36–37
Massivdielen – extrabreites Sonderformat	
DIE KOMPAKTE	38–39
Massiv- und Wabenprofil – preisbewusst	
DIE KOMPAKTE <small>plus</small>	40–41
Wabenprofil dielen – edle Prägung	
DIE SMARTE	42–43
Null-Grad-Dielen – besonders pflegeleicht	
DIE STARKE	44–45
Tragbohle – hochstabil und tragfähig	

Fassade

DIE GESTALTENDE	46–47
Fassadenprofil – natürlich und individuell	
DIE GESTALTENDE <small>exklusiv</small>	48–49
Fassadenprofil – elegant und individuell	

Sicht- und Schallschutz

DER FLEXIBLE	50–51
Sicht- und Schallschutz – flexible Dämmung	
DER EFFEKTIVE	52–53
Sichtschutz – preisgünstige Effektivität	

Wissenswertes	54–55
----------------------	-------

Seit über 20 Jahren fertigen wir für Sie im fränkischen Redwitz hochwertige Terrassendielen, Fassaden, Sicht- und Schallschutz für Ihren Lieblingsplatz.

Terrassendielen

Wir bieten Ihnen das umfangreichste Angebot an hochwertigen Terrassendielen aus Holzverbundwerkstoff. Lassen Sie sich von der angenehmen Holzoptik, den hervorragenden Eigenschaften des Materials und der schnellen, einfachen Verlegetechnik überzeugen.

Fassaden

Lernen Sie unsere leicht zu reinigenden und wartungsarmen Fassaden kennen. Neben der natürlichen Holzoptik überzeugen sie durch Witterungsstabilität und Langlebigkeit.

Sicht- und Schallschutz

Sie wünschen sich einen Ort, an dem Sie sich vom Alltag zurückziehen können? Genießen Sie mit unseren Sicht- und Schallschutzlösungen Ruhe und Geborgenheit auf Ihrem Lieblingsplatz.





Was macht unsere Produkte so besonders? Was unterscheidet sie vom Werkstoff Holz?

Unsere Produkte bestehen aus einem umweltfreundlichen und recyclebaren Holzverbundwerkstoff. Dieser besteht zu 70 % aus heimischem Holz und zu 30 % aus sortenreinem Polymer, das unsere Terrassendielen, Fassaden und Zaunsysteme pflegeleicht, witterungsbeständig und langlebig macht.





Bad Freising, DIE KOMPAKTE in Grau

Schöne Holzoptik

Unsere Produkte bestechen durch ihre außergewöhnlich natürliche Holzoptik. Heimisches Holz aus PEFC-zertifizierten Betrieben, natürliche Farben, die besondere Holzmaserung sowie die Oberflächenstrukturen der Dielen, geben die ganze Schönheit von Holz wieder. Zudem sind wir in der Lage, unsere Produkte unserem Fertigungsprozess wieder zuzuführen, um diese zu recyceln.

Äußerst pflegeleicht

Uns ist wichtig, dass Sie mit unseren Produkten nicht viel Arbeit haben. Deshalb sind sie besonders pflegeleicht und witterungsfest. Im Gegensatz zu herkömmlichen Holzdielen müssen unsere Dielen weder geölt noch gestrichen werden und splintern und reißen trotzdem nicht. Eine Reinigung erfolgt völlig unkompliziert mit Wasser. So bleibt Ihnen viel Zeit, sich auf Ihrem Lieblingsplatz zu entspannen.

Leicht zu verlegen

Die Verarbeitung unseres Holzverbundwerkstoffes ist schnell und einfach zu bewerkstelligen. Im Vergleich zu Holz haben Sie bei unseren Produkten keinen Ausschuß durch Astlöcher oder krumme Planken. Nutzen Sie zudem unseren Service und lassen Sie sich alle Dielen bereits in der richtigen Länge auf die Baustelle liefern – auch in Sonderlängen von ca. 2 bis zu ca. 13 Metern.



Nachhaltigkeit liegt uns am Herzen. Von der Produktion bis zur Verlegung achten wir auf eine ökologisch bewusste Arbeitskette. Durch zertifizierte Holzfasern und die Möglichkeit zum Recycling der Dielen, trägt NATURinFORM zum Schutz der Natur bei.



Wir sind stolz darauf, Ihnen rundum umweltbewusste und nachhaltige Qualitätsprodukte anbieten zu können. Unsere Produkte sind recyclebar, made in Germany und nachhaltig hergestellt.

Made in Germany

Die NATURinFORM Terrassendielen, Fassaden und Sichtschutzzäune sind ausschließlich *made in Germany*. Wir sind stolz darauf an unserem Produktionsstandort im fränkischen Redwitz an der Rodach Qualität *made in Germany* mit Innovation zu vereinen. Made in Germany steht für die zertifizierte Qualität, den Einsatz von Rohstoffen höchster Güte und unseren Standort. Wir setzen auf eine umweltfreundliche, ökologisch bewusste Produktion, deren Qualität über lange Zeit spürbar und sichtbar bleibt. Qualität und Qualitätsbewusstsein sind für uns ausschlaggebend!

100 % recyclebar

Wir sind in der Lage, unsere nachhaltigen WPC Qualitätsprodukte zu recyceln, unserem Fertigungsprozess wieder zuzuführen und diese dort umweltfreundlich und nachhaltig wieder zu verwerten. Gerne nehmen wir daher unsere original NATURinFORM WPC Produkte bei Anlieferung an unser Werk Redwitz an der Rodach, Flurstr. 7, nach Überprüfung der Produktsauberkeit kostenlos zurück. Da es sich bei dieser Rücknahme um keine schuldrechtlich klagbare Verpflichtung, sondern um eine freiwillige und freibleibende Rücknahmemöglichkeit handelt, empfehlen wir Ihnen für den Fall, dass Sie uns gebrauchte WPC Produkte zurück-

geben wollen, die Rücknahmemöglichkeit vorab mit uns abzustimmen, um eine reibungslose Abwicklung zu ermöglichen. Durch Ihr ökologisch bewusstes Handeln tragen Sie zu einem umweltverträglichen Produktkreislauf bei.

PEFC-zertifiziert

Wir verwenden nur Holzfasern von Zulieferbetrieben, die mit dem PEFC Siegel zertifiziert sind. Dies bedeutet, dass die strengen Richtlinien, die die Standards von PEFC für die nachhaltige Bewirtschaftung von Wäldern vorgeben, eingehalten werden. PEFC ist die größte unabhängige Institution für die Sicherung nachhaltiger Waldbewirtschaftung und die bedeutendste Waldschutzorganisation. Mit unseren PEFC-zertifizierten Produkten entscheiden Sie sich für den Schutz des Waldes als Lebensgrundlage für Menschen, Tiere und Pflanzen.

Kurze Wege – große Wirkung

Wir verpacken die fertigen Dielen in Mehrwegverpackungen und legen dabei Wert auf die Wiederverwendung von Bändern und Paletten. Der Versand wird strategisch geplant, um eine möglichst maximale LKW-Auslastung zu erreichen.

Unser Fokus liegt klar auf Nachhaltigkeit, dem Schutz der Natur und unserem Qualitätsanspruch unseren Kunden zu einem Lieblingsplatz zu verhelfen.

Unser Verbundwerkstoff

Bei der Produktion unserer hochwertigen WPC-Produkte setzen wir auf Qualität und langjährige Erfahrung. Wir verwenden für unseren Holzverbundwerkstoff Holzfasern aus 100% PEFC-zertifiziertem Holz aus nachhaltiger Forstwirtschaft. Zur Verbesserung der Materialeigenschaft, wie zum Beispiel der Witterungsbeständigkeit und Kratzerresistenz sowie der Formbarkeit des Werkstoffs, ergänzen wir die Holzfasern mit einem umweltfreundlichen und sortenreinen Polymer. Dieses unterliegt strengen Kontrollen. Das Polymer und die Holzfasern werden unter Temperatur und Druck schonend zu einer homogenen Masse geformt und in einen Endlosstrang gezogen. Dabei wird den Holzfasern die enthaltene Flüssigkeit entzogen und durch das Polymer vor eindringender Feuchtigkeit geschützt. In diesem Arbeitsschritt erfolgt auch die Einfärbung des Werkstoffs mit einer der über 30 inspirierenden und langlebigen Farben.

Unser Qualitätsversprechen

Unsere Erfolgsgaranten seit bereits über 20 Jahren sind neben der innovativen Produktentwicklung und dem hochwertigen Design kontinuierliche Qualitätskontrollen und Belastungstest. Als Mitglied der Qualitätsgemeinschaft Holzwerkstoffe e. V. Berlin ist die NATURinFORM GmbH ein Treiber gesicherter Qualitätsproduktion. Regelmäßige Tests kontrollieren die Rutschfestigkeit der Dielen, die Spielzeugtauglichkeit, die Resistenzfähigkeit gegen holzerstörende Pilze und das Brandverhalten. Zusätzlich werden hier Nachweise wie die Umweltproduktdeklaration zur Nachhaltigkeit von Bauprodukten erbracht. Hiermit leisten wir unseren Beitrag zu nachhaltigem Bauen.





Ist WPC einfach zu verarbeiten?
Ihre Fläche soll Sie langfristig
erfreuen. Das beginnt mit der
einfachen Montage. Wir bieten
alle wichtigen Detaillösungen als
Zubehör mit zusätzlichen
Verarbeitungstipps. Für eine
langfristige Haltbarkeit und
eine sichere sowie fachgerechte
Montage helfen Ihnen unsere
Anleitungen, Videos und detail-
lierten Verlegevorschriften.





Zubehörsystem

Unsere Zubehörsysteme sind speziell auf Anforderungen im Bereich Terrasse, Fassade und Zaun abgestimmt. Wir bieten Ihnen für Ihren Anwendungszweck verschiedene Möglichkeiten der Verlegung, Pflege und Beleuchtung an. Diverse Unterkonstruktionen, Befestigungen, Unterlagen für den Höhenausgleich, dekorative An- und Abschlüsse sowie Belüftungsmöglichkeiten bieten Ihnen eine große Gestaltungsfreiheit.

Sonderfarben und -längen


Mit unseren Farbvarianten (FarbEDITION, mehrfarbig und einfarbig) und Sonderlängen haben wir den Zeitgeist erfasst. Je nach Vorliebe haben Sie die Wahl ab 30 bzw. 50 qm weitere Farbvarianten zu wählen und Sonderlängen von ca. 2 bis ca. 13 Metern – abgestimmt auf Sie und Ihr Projekt. Unsere Sonderlösungen sind auf Anfrage möglich. Entschlüsseln Sie Ihren persönlichen Farb- und Form-Code für Ihren Lieblingsplatz!

Anleitungen und Planung


Damit Sie Ihr Projekt sicher und fachgerecht starten können, bieten wir Ihnen zu all unseren Produkten Anleitungen und Videos zur Montage an. Diese werden von Fachleuten aus der Praxis erstellt und regelmäßig auf den neuesten Stand gebracht. Sie enthalten sämtliche Informationen, die Material, Eigenschaften sowie Planungsgrundlagen und den richtigen Einsatz betreffen. Entdecken Sie auch unseren Terrassenplaner, mit dem Sie mühelos Ihre zukünftige Terrasse virtuell planen können.

Videos


Besuchen Sie uns online und entdecken Sie Videos rund um unsere WPC-Produkte, zum Beispiel Aufbau- und Verlegefilme oder Spannendes zu Themen wie Pflege und Reinigung.




Zitronengelb




Sonnengelb




Ziegelrot




Natur




Moosgrün



Titangrau




Meerblau



Waldgrün



Cremeweiß



Graphitgrau




Granitgrau




Dolomitgrau



Basaltgrau




Eichenbraun



Bernsteinbraun



Walnussbraun



Kastanienbraun

Mehrfarbig

Lebendige Farbpalette

Die Besonderheit unserer mehrfarbigen Produkte ist die individuelle, natürliche Farbgebung. Ab sofort können Sie weitere Produkte mit dieser natürlichen Farbgebung beziehen – und das schon ab einer Mindestmenge von 30 qm bei unseren Fassadenprofilen und 50 qm bei Terrassendielen.

- Mindestmenge Dielen 50 qm, Fassade 30 qm, mind. 10 Stück pro Einzellänge, Lieferzeit auf Anfrage

	Graphitgrau	Granitgrau	Dolomitgrau	Basaltgrau	Eichenbraun	Bernsteinbraun	Walnussbraun	Kastanienbraun
Massivdielen								
DIE RATIONELLE <small>select</small>		●					●	
DIE EXKLUSIVE		●			●	●	●	●
DIE SMARTE		●					●	
DIE STARKE		●	●	●	●	●	●	●
DIE NATURLINIE		●					●	
DIE KOMPAKTE, ungebürstet	●	●		●	●	●	●	●
DIE BELIEBTE <small>select</small>		●					●	
Wabenprofilendielen								
DIE KOMPAKTE <small>plus</small>				●	●	●		●
Fassade								
DIE GESTALTENDE		●		●			●	
DIE GESTALTENDE <small>exklusiv</small>		●			●	●	●	●

Einfarbig

Pure Naturtöne


Ab sofort können Sie unsere Produkte nicht nur in den jeweiligen Standardfarben beziehen, sondern zusätzlich in den Farben unseres gesamten Sortiments – und das schon ab einer Mindestmenge von 30 m² bei unseren Fassadenprofilen und 50 m² bei Terrassendielen.

- Mindestmenge: Dielen 50 qm, Fassade 30 qm, mind. 10 Stück pro Einzellänge, Lieferzeit auf Anfrage


	Kiesel	Grau	Steingrau	Lavagrau	Anthrazit	Leinen	Sisal	Lehm	Braun	Tabak	Schwarzbraun
Massivdielen											
DIE RATIONELLE <small>select</small>			●			●	●	●		●	●
DIE URBANE		●	●	●	●				●		●
DIE EXKLUSIVE	●	●	●		●	●	●	●	●	●	●
DIE SMARTE	●		●	●		●	●	●		●	●
DIE STARKE			●	●		●	●	●		●	●
DIE KERNIGE	●		●	●		●	●	●		●	●
DIE KOMPAKTE, ungebürstet	●		●	●		●	●	●		●	●
DIE BELIEBTE <small>select</small>						●	●	●	●	●	
Wabenprofildielen											
DIE KOMPAKTE, ungebürstet	●		●	●		●	●	●		●	●
Fassade											
DIE GESTALTENDE	●	●	●	●	●	●	●	●	●	●	●
DIE GESTALTENDE <small>exklusiv</small>	●	●	●		●	●	●	●	●	●	●




Kiesel




Grau




Kies



Steingrau




Lavagrau




Anthrazit




Leinen




Sisal




Lehm




Sand




Braun



Tabak



Umbra



Schwarzbraun

Service

Wir sind für Sie da



Kostenlose Musterbestellung

Wir bieten ein umfangreiches Angebot an Farbtönen sowie verschiedene Oberflächen unserer Produkte an. Aber auch bestmögliches Fotomaterial reicht manchmal nicht aus, um einen aussagekräftigen Eindruck zu bekommen. Nutzen Sie unsere kostenlose Musterbestellung und überzeugen Sie sich selbst!



Terrassenplaner

Mit über 15 Modellen und mehr als 30 Farben bieten wir das umfangreichste Angebot an hochwertigen Terrassendielen. Mit unserem Terrassenplaner können Sie einfach und bequem von zu Hause aus Ihre Traumterrasse planen – inklusive Materiallistenausgabe, Händlersuche und anschließender Betreuung durch diesen.



Händlersuche

Sie planen ein Projekt und suchen noch einen Händler? Nutzen Sie die Naturinform Händlersuche und finden Sie den passenden Händler direkt in Ihrer Nähe. Über die Händlersuche finden Sie auch Händler, bei denen Sie Musterflächen besichtigen können oder die über Lagerbestände unserer WPC Produkte verfügen.

Unsere Produkte



Foto: Privatobjekt, Graphitgrau mit Holzmaserung.
Weitere Impressionen online!

Massivdielen
natürliche Holzoptik

DIE NATURLINIE



Eichenbraun Bernsteinbraun Kastanienbraun

Graphitgrau Basaltgrau

Inspiziert von der Natur. DIE NATURLINIE übersetzt die ganze Schönheit von Holz in eine Massivdielen mit natürlicher Optik und Haptik. Ein innovatives Verfahren gibt der Dielen aus Holzverbundwerkstoff eine individuelle, natürliche mehrfarbige Holzmaserung und eine angenehme Oberflächenstruktur. Ihre drei warmen Holzöne, Eichenbraun, Kastanienbraun, Bernsteinbraun und die beiden Grautöne Graphitgrau und Basaltgrau, sind an Farben aus der Natur angelehnt. Dabei ist jede Dielen ein Unikat. NATURinFORM ist der erste deutsche Hersteller, der eine massiv extrudierte und völlig durchgefärbte Mehrfarbendielen dieser Premium-Qualität im Angebot hat.

Informationen

Format	Breite ca. 139 mm, Höhe ca. 21 mm
Oberfläche	mit Holzmaserung, leicht gebürstet / fein geriffelt, ungebürstet
Rutschhemmung	R12, Holzmaserung / R11, fein geriffelt
Standardlängen	ca. 3 m / ca. 4 m / ca. 5 m / ca. 6 m
Sonderlängen	von ca. 2 m bis ca. 13 m gegen Aufpreis
Sonderfarben	ab 50 qm pro Farbe erhältlich
Bedarf	1 qm besteht aus ca. 7 m Dielen
Gewicht	ca. 3,2 kg/m





Foto: Privatobjekt, Umbra einseitig strukturiert
Weitere Impressionen online!

co-extrudierte Massivdielen
besonders pflegeleicht

DIE RESISTENTE ^{pro}



Sand

Umbra

Kies

Unsere optimierte Massivdielen ist dank Ihrer strukturierten Oberfläche besonders rutschfest, strapazierfähig und pflegearm. Sie muss weder geölt noch gestrichen werden. In einem innovativen Produktionsverfahren wird ihr Kern mit einer rundum schützenden Polymerschicht ummantelt. Die Schutzschicht macht die Oberfläche wasserabweisend und garantiert eine Beständigkeit gegenüber Flecken. Dank der sehr guten UV-Beständigkeit findet eine vorübergehende Farbentwicklung nicht statt. Die resistente Terrassendielen eignet sich hervorragend für teilüberdachte Flächen. Wählen Sie zwischen den Farbtönen Sand, kräftigem Umbra und modernem Kies. Ihre Oberfläche ist einseitig strukturiert und gebürstet und wirkt dadurch natürlicher als ihr Vorgänger. Die einseitige Verlegung mit einer schmalen Fugenbreite von ca. 5 mm erzeugt ein besonders einheitliches und elegantes Aussehen.

Informationen

Format	Breite ca. 138 mm, Höhe ca. 23 mm
Oberfläche	einseitig strukturiert, gebürstet
Rutschhemmung	R13
Standardlängen	ca. 4 m / ca. 6 m
Sonderlängen	keine
Bedarf	1 qm besteht aus ca. 7 m Dielen
Gewicht	ca. 3,7 kg/m



Foto: Privatobjekt, Grau mit Holzmaserung.
Weitere Impressionen online!

Massivdielen
intensive Holzmaserung

DIE KERNIGE



Stabilität und Eleganz. DIE KERNIGE hat durch ihre besonders intensive Maserung eine edle, holzartige Anmutung. Die Stabilität dieser Massivdielen lädt zu ausgelassenen Feiern, aber auch ruhigen Momenten der Entspannung ein. Ein Lieblingsplatz zum Genießen. Wenn Sie eine ungewöhnlich geformte Terrasse mit Rundungen planen, ist diese Massivdielen hierfür perfekt einsetzbar. Auch harmonische Übergänge zum Garten lassen sich hiermit bestens realisieren. DIE KERNIGE ist beidseitig verlegbar, entweder mit Holzmaserung leicht gebürstet oder fein geriffelt ungebürstet. Dank des hochwertigen Holzverbundwerkstoffs müssen Sie sich über Splitter und Risse keine Sorgen machen.

Informationen

Format	Breite ca. 139 mm, Höhe ca. 21 mm
Oberfläche	mit Holzmaserung, leicht gebürstet / fein geriffelt, ungebürstet
Rutschhemmung	R12, Holzmaserung / R11, fein geriffelt
Standardlängen	ca. 3 m / ca. 4 m / ca. 5 m / ca. 6 m
Sonderlängen	von ca. 2 m bis ca. 13 m gegen Aufpreis
Sonderfarben	ab 50 qm pro Farbe erhältlich
Bedarf	1 qm besteht aus ca. 7 m Dielen
Gewicht	ca. 3,2 kg/m



Foto: Privatobjekt, Sisal einseitig gebürstet.
Weitere Impressionen online!

Massivdielen
puristisch schön

DIE URBANE



Zurückhaltende Finesse! Die neue Terrassendielen DIE URBANE betont durch ihre Unaufdringlichkeit moderne Bauten, ohne aufzufallen. Perfekt für unaufgeregte zeitgemäße Architektur und modernen Wohnstil, der auch im Außenbereich seine Fortsetzung finden soll. Die Massivdielen ist in fünf stillen Naturtönen – Leinen, Sisal, Lehm, Tabak und Kiesel – mit einer fein gemaserten, glatt gebürsteten Oberfläche erhältlich. Weitere Farbvarianten – passend zum Gebäude – sind auf Anfrage möglich. Der innovative Dielenquerschnitt zusammen mit einer neuartigen Verlegehilfe ermöglichen eine Spaltbreite von 5 Millimetern.

Informationen

Format	Breite ca. 162 mm, Höhe ca. 21 mm
Oberfläche	einseitig gebürstet
Rutschhemmung	R12
Standardlängen	ca. 3 m / ca. 4 m / ca. 5 m / ca. 6 m
Sonderlängen	von ca. 2 m bis ca. 13 m gegen Aufpreis
Sonderfarben	ab 50 qm pro Farbe erhältlich
Bedarf	1 qm besteht aus ca. 6 m Dielen
Gewicht	ca. 4,09 kg/m



Foto: Badehaus Babylon Cologne, Basaltgrau einseitig geprägt.
Weitere Impressionen online!

Massivdielen
extra schmales Fugenmaß

DIE EXKLUSIVE



Dolomitgrau

Basaltgrau

Lavagrau

Pure Eleganz. Edles Grau mit schmaler Fuge. DIE EXKLUSIVE mit drei neuen Grautönen in edler Natursteinoptik ist die Terrassendielen für puristisch cleane Architekturen. Die Farben reichen von hellem Dolomitgrau, über kühles Basaltgrau zu warmem Lavagrau. Die besonders schmale Fugenbreite von 5 mm statt 7,5 mm verleiht dem Dielenbelag, der durch seine lebendige Farbgebung überzeugt, ein elegantes Aussehen. DIE EXKLUSIVE mit ihrer besonderen Breite von 162 mm lässt sich einseitig verlegen. Die matte, geprägte Oberfläche zaubert ein besonders ebenmäßiges und elegantes Gesamtbild. Genießen Sie Ihren exklusiven Lieblingsplatz!

Informationen


Format	Breite ca. 162 mm, Höhe ca. 21 mm
Oberfläche	einseitig geprägt, matt
Rutschhemmung	R11
Standardlängen	ca. 3 m / ca. 4 m / ca. 5 m / ca. 6 m
Sonderlängen	von ca. 2 m bis ca. 13 m gegen Aufpreis
Sonderfarben	ab 50 qm pro Farbe erhältlich
Bedarf	1 qm besteht aus ca. 6 m Dielen
Gewicht	ca. 3,8 kg/m



Foto: Privatobjekt, Grau fein, geriffelt.
Weitere Impressionen online.

Massivdielen
bauaufsichtlich zugelassen

DIE BELIEBTE ^{massiv}



DIE BELIEBTE in der massiven Ausführung ist eine, seit vielen Jahren beliebte Dielen, die auf zahlreichen Terrassen und Balkonen für eine entspannte Freizeitstimmung sorgt. 2017 haben wir, als Spezialist für Holzverbundwerkstoffe Made in Germany, die allgemeine bauaufsichtliche Zulassung (Nr. Z-10.9-484) für diese Massivdielen erhalten. Damit erteilt das Deutsche Institut für Bautechnik in Berlin (DIBt) erstmals einer Terrassendielen aus einem Holzverbundwerkstoff die Zulassung, ohne dass sich diese auf einen im Verbund verlegten Belag bezieht. Dadurch kann die Dielen als lastabtragender Boden im Außenbereich verlegt werden – und das auch in öffentlichen Gebäuden. Dies bedeutet für Sie ein großes Stück an Planungssicherheit und erweitert die Anwendungsbereiche auf Balkone, Dachterrassen, Loggien, Treppen und Treppenhodeste, ohne dass es zusätzliche Maßnahmen zum Durchfallschutz bedarf.

Die Verlegung hat nach der Zulassungsvorschrift zu erfolgen!
Details finden Sie auf www.naturinform.de

Informationen

Format	Breite ca. 138 mm, Höhe ca. 25 mm
Oberfläche	fein geriffelt, gebürstet / grob geriffelt, gebürstet
Rutschhemmung	R13, fein geriffelt / R13, grob geriffelt
Standardlängen	ca. 4 m / ca. 6 m
Sonderlängen	von ca. 2 m bis ca. 13 m gegen Aufpreis
Sonderfarben	ab 50 qm pro Farbe erhältlich
Bedarf	1 qm besteht aus ca. 7 m Dielen
Gewicht	ca. 3,6 kg/m



Foto: Privatobjekt, Graphitgrau gewellt.
Weitere Impressionen online!

Massivdielen
elegante Welle

DIE BELIEBTE ^{select}



DIE BELIEBTE select mit ihrer elegant gewellten Oberfläche bietet Ihnen viele gestalterische Möglichkeiten für Ihren Lieblingsplatz. DIE BELIEBTE select gibt es nicht nur in den Grundfarben Schwarzbraun, Grau, Steingrau, Anthrazit und Lavagrau. Erhältlich ist sie auch als mehrfarbige NATURLINIE-Edition, in den fünf natürlichen Farben der NATURLINIE, die die Schönheit von Holz widerspiegeln. Die BELIEBTE select als Massivdielen ist beidseitig verlegbar, entweder auf der fein geriffelten oder auf der gewellten Seite mit Holzmaserung. Der natürlich anmutende Farbverlauf, die individuelle Maserung und die Oberflächenstruktur verleihen der BELIEBTE select einen besonderen Wohlfühlfaktor für Ihren Lieblingsplatz.

Informationen

Format	Breite ca. 138 mm, Höhe ca. 26 mm
Oberfläche	mit Holzmaserung gewellt, leicht gebürstet / fein geriffelt, leicht gebürstet
Rutschhemmung	R11, mit Holzmaserung, gewellt / R10, fein geriffelt
Naturlinie Edition	mit Holzmaserung gewellt, leicht gebürstet / fein geriffelt, ungebürstet
Rutschhemmung	R11, mit Holzmaserung, gewellt / R9, fein geriffelt
Standardlängen	ca. 3 m / ca. 4 m / ca. 5 m / ca. 6 m
Sonderlängen	von ca. 2 m bis ca. 13 m gegen Aufpreis
Sonderfarben	ab 50 qm pro Farbe erhältlich
Bedarf	1 qm besteht aus ca. 7 m Dielen
Gewicht	ca. 3,5 kg/m



Foto: Privatobjekt, Braun gewellt.
Weitere Impressionen online!


Massivdielen
extrabreites Sonderformat

DIE RATIONELLE ^{select}



Anthrazit

NATURLINIE Farbedition:



Eichenbraun

Bernsteinbraun

Kastanienbraun



Graphitgrau

Basaltgrau

Harmonie im Großformat. DIE RATIONELLE select mit der gewellten Oberfläche besticht mit ihrer äußerst harmonischen Erscheinung. Mit einer Breite von ca. 244 Millimetern und einer Schnittlänge von ca. 2 bis ca. 13 Metern ist die Großformatdielen wie geschaffen für große Freiflächen, wie Terrassen, Dachgärten oder auch Pausenhöfe und Schwimmbadanlagen. DIE RATIONELLE select ist beidseitig einsetzbar, bei der Oberflächenwahl kann zwischen der gewellten und leicht gebürsteten Oberfläche mit Holzmaserung oder der bewährten Blockstreifenstruktur gewählt werden. DIE RATIONELLE select gibt es nicht nur in den vier Grundfarben, sondern auch als DIE RATIONELLE select NATURLINIE in den Farben der NATURLINIE. Die select NATURLINIE-Edition vereint die schönen mehrfarbigen Naturtöne der NATURLINIE mit einer elegant gewellten Oberfläche.

Informationen



Format	Breite ca. 244 mm, Höhe ca. 21 mm
Oberfläche	mit Holzmaserung gewellt, leicht gebürstet / Blockstreifen, gebürstet
Rutschhemmung	R11, mit Holzmaserung gewellt / R13, Blockstreifen
Naturlinie Edition	mit Holzmaserung gewellt, leicht gebürstet / Blockstreifen, ungebürstet
Rutschhemmung	R11, mit Holzmaserung gewellt / R10, Blockstreifen
Standardlängen	ca. 3 m / ca. 4 m / ca. 5 m / ca. 6 m
Sonderlängen	von ca. 2 m bis ca. 13 m gegen Aufpreis
Sonderfarben	ab 50 qm pro Farbe erhältlich
Bedarf	1 qm besteht aus ca. 4 m Dielen
Gewicht	ca. 5,3 kg/m



Foto: Privatobjekt, Braun fein geriffelt.
Weitere Impressionen online!

Massiv- und Wabenprofilziele
preisbewusst

DIE KOMPAKTE



Funktionalität und Gestaltungsfreiheit. DIE KOMPAKTE als Massiv- oder Wabenprofilziele verbindet Funktionalität mit einer stilvollen Holzdielenoptik und das in einem guten Preis-Leistungs-Verhältnis. Die Diele ist auf der einen Seite fein geriffelt und besitzt Blockstreifen auf der anderen. Beide Seiten sind gebürstet, um die natürliche Holzdielenoptik zu erreichen. Mit ihrer Oberflächenstruktur und den drei ansprechenden Farben Braun, Grau und Anthrazit lädt DIE KOMPAKTE zum Verweilen und Entspannen ein. Die verschiedenen Farben und Oberflächen, sowie die Ausführung als Massiv- und auch als leichte Wabenprofilziele, bieten Ihnen für Ihren Lieblingsplatz eine große Gestaltungsfreiheit.

Informationen


Format	Breite ca. 139 mm, Höhe ca. 21 mm
Oberfläche	fein geriffelt, gebürstet / Blockstreifen, gebürstet
Rutschhemmung	R12, fein geriffelt / R13, Blockstreifen
Standardlängen	ca. 3 m / ca. 4 m / ca. 5 m / ca. 6 m
Sonderlängen	von ca. 2 m bis ca. 13 m gegen Aufpreis
Sonderfarben	ab 50 qm pro Farbe erhältlich
Bedarf	1 qm besteht aus ca. 7 m Dielen
Gewicht	Wabe: ca. 1,9 kg/m, Massiv: ca. 3,2 kg/m



Foto: Privatobjekt, Graphitgrau mit Blockstreifen.
Weitere Impressionen online!

Wabenprofilddiele
mehrfarbig, edel geprägt

DIE KOMPAKTE ^{plus}



Walnussbraun

Graphitgrau

Granitgrau

Stil und Individualität. DIE KOMPAKTE plus als Wabenprofilddiele überzeugt durch Funktionalität gepaart mit edel geprägter und stilvoller mehrfarbiger Holzdielenoptik. Sie ist fein geriffelt auf der einen und in Blockstreifen geprägt auf der anderen Seite, dabei sind beide Seiten leicht gebürstet. Speziell für DIE KOMPAKTE plus wurden individuelle Farben entwickelt. Wählen Sie zwischen den exklusiven Farbtönen Walnussbraun, um eine gemütliche und warme Atmosphäre zu erzeugen, oder edlem Granit- oder Graphitgrau für ein modernes Erscheinungsbild. Die Verlegung der KOMPAKTEN plus ist wie bei allen NATURinFORM Dielen ohne sichtbare Verschraubung möglich.

Informationen

Format	Breite ca. 139 mm, Höhe ca. 21 mm
Oberfläche	fein geriffelt, leicht gebürstet / Blockstreifen geprägt, leicht gebürstet
Rutschhemmung	R9, fein geriffelt / R10, Blockstreifen geprägt
Standardlängen	ca. 3 m / ca. 4 m / ca. 5 m / ca. 6 m
Sonderlängen	von ca. 2 m bis ca. 13 m gegen Aufpreis
Sonderfarben	ab 50 qm pro Farbe erhältlich
Bedarf	1 qm besteht aus ca. 7 m Dielen
Gewicht	ca. 1,9 kg/m



Foto: Ludwigsgarten, Braun einseitig geprägt.
Weitere Impressionen online!


Null-Grad-Diele
besonders pflegeleicht

DIE SMARTE



Braun Grau Anthrazit

NATURLINIE Farbedition:



Eichenbraun Bernsteinbraun Kastanienbraun



Graphitgrau Basaltgrau

Null-Grad-Diele und 100 Prozent Entspannung. DIE SMARTE ist besonders leicht zu pflegen und daher besonders langlebig. Durch eine leichte Wölbung kann Wasser automatisch abfließen und die Terrasse ohne Gefälle verlegt werden. Die Oberfläche unterstützt diesen Effekt und verhindert so eine Stauung von witterungs- oder reinigungsbedingtem Wasser auf der Terrasse. Dank der Steinprägung ihrer Oberfläche ist auch die Null-Grad-Diele, wie alle unsere Dielen, rutschfest und barfußfreundlich. Trotz des geringen Gewichts hat DIE SMARTE die Vorteile einer klassischen Massivdiele und sorgt so für eine hohe Stabilität. Erhältlich ist sie in unseren beliebten Farben Braun, Grau und Anthrazit sowie neu in den fünf Tönen der NATURLINIE-Edition.

Informationen

Format	Breite ca. 140 mm, Höhe ca. 19 mm
Oberfläche	einseitig geprägt, ungebürstet
Rutschhemmung	R10
Naturlinie Edition	einseitig geprägt, ungebürstet, matt
Rutschhemmung	R10
Standardlängen	ca. 3 m / ca. 4 m / ca. 5 m / ca. 6 m
Sonderlängen	von ca. 2 m bis ca. 13 m gegen Aufpreis
Sonderfarben	ab 50 qm pro Farbe erhältlich
Bedarf	1 qm besteht aus ca. 7 m Dielen
Gewicht	ca. 2,7 kg/m



Foto: Alpe Hohenegg, Braun mit Holzmaserung.
Weitere Impressionen online!

Tragbohle
hochstabil und tragfähig

DIE STARKE



Stabilität und Natürlichkeit. Unsere Tragbohle DIE STARKE ist mit ihrer Höhe von 38 mm außerordentlich tragfähig und vielseitig einsetzbar, beispielsweise als Bodenbelag für Treppen, Bootsstege, Laubengänge oder Terrassen. Durch ihre Stabilität bietet sie auch Lösungen für die Überspannung größerer Abstände und das ohne aufwendige Konstruktion eines lastabtragenden Unterbaus. Optisch besticht die Tragbohle mit ihrer natürlichen Holzmaserung und ist in den Farben Braun, Grau und Anthrazit erhältlich. Die Oberfläche ist entweder leicht gebürstet oder feinst geriffelt und wirkt damit sowohl sehr natürlich als auch hochwertig. Dank des verwendeten Holzverbundwerkstoffs ist die Tragbohle nicht nur splitterfrei, sondern auch enorm pflegeleicht und eignet sich damit bestens für Ihren Lieblingsplatz im Freien.

Informationen


Format	Breite ca. 140 mm, Höhe ca. 38 mm
Oberfläche	mit Holzmaserung, leicht gebürstet / feinst geriffelt, ungebürstet
Rutschhemmung	R12, Holzmaserung / R12, feinst geriffelt
Standardlängen	ca. 4 m
Sonderlängen	von ca. 2 m bis ca. 13 m gegen Aufpreis, Lieferzeiten auf Anfrage
Sonderfarben	ab 50 qm pro Farbe erhältlich
Bedarf	1 qm besteht aus ca. 7 m Dielen
Gewicht	ca. 6,2 kg/m



Foto: Baufachzentrum, Eichenbraun mit Holzmaserung.
Weitere Impressionen online!

Fassadenprofil
natürlich und individuell

DIE GESTALTENDE



Eichenbraun Bernsteinbraun Kastanienbraun

Graphitgrau

Suchen Sie nach einem Fassadensystem, das langlebig, witterungsstabil und pflegeleicht ist? Dann ist DIE GESTALTENDE das, wonach Sie suchen. Die massive Rhombusleiste aus unserem Qualitäts-Holzverbundwerkstoff kommt als Fassadensystem bei Neu- und Bestandsbauten zum Einsatz. In Kombination mit einer entsprechenden Wärmedämmung findet die Rhombusleiste als vorgehängtes, hinterlüftetes System Verwendung. Die in drei Größen-Varianten erhältliche Fassadenleiste kann sowohl waagrecht, als auch senkrecht verlegt werden. Für die Gestaltung der Ecken können Sie das Fassadenprofil flexibel in jedem Winkel auf Gehrung schneiden oder Sie nutzen die moderne Fassadenecke aus Edelstahl, die schnell und leicht zu montieren ist und einen stoßsicheren Übergang zur Leiste bildet.

Informationen


Gesamthöhe	small: 70 mm, xl: 103 mm, xxl: 152 mm
Deckmaß	small: 66 mm, xl: 99 mm, xxl: 148 mm
Dicke	small: ca. 17 mm, xl: ca. 17 mm, xxl: ca. 17 mm
Oberfläche	mit Holzmaserung, leicht gebürstet
Standardlängen	ca. 4 m / ca. 6 m (Sonderlängen gegen Aufpreis)
Sonderfarben	ab 30 qm pro Farbe erhältlich
Bedarf	small: 1 qm Fläche besteht aus ca. 15 Laufmetern xl: 1 qm Fläche besteht aus ca. 10 Laufmetern xxl: 1 qm Fläche besteht aus ca. 6,8 Laufmetern
Gewicht	small: 1,15 kg/m, xl 1,9 kg/m, xxl 2,8 kg/m



Foto: Doppelhaus, Basaltgrau einseitig geprägt.
Weitere Impressionen online!

Fassadenprofil
elegant und individuell

DIE GESTALTENDE exklusiv



Dolomitgrau

Basaltgrau

Lavagrau

Auch unsere GESTALTENDE in der neuen exklusiven Ausführung ist langlebig, witterungsstabil und pflegeleicht. Mit drei neuen Grautönen in edler Natursteinoptik ist es die Fassadenverkleidung für puristisch cleane Architekturen. Die Farben reichen von hellem Dolomitgrau, über kühles Basaltgrau zu warmem Lavagrau. Durch eine raffinierte Oberflächenprägung wird der optische Effekt zusätzlich verstärkt. Die massive Rhombusleiste aus unserem Qualitäts-Holzverbundwerkstoff kommt als Fassadensystem bei Neu- und Bestandsbauten zum Einsatz. In Kombination mit einer entsprechenden Wärmedämmung findet die Rhombusleiste als vorgehängtes, hinterlüftetes System Verwendung. Auch diese Fassadenleiste kann waagrecht und senkrecht verlegt werden. Für den sauberen Abschluss gestalten Sie die Ecken mit Hilfe von Gehrungsschnitten oder den Edelstahlecken aus dem Zubehörprogramm.

Informationen

Gesamthöhe	small: 70 mm, xl: 103 mm, xxl: 152 mm
Deckmaß	small: 66 mm, xl: 99 mm, xxl: 148 mm
Dicke	small: ca. 17 mm, xl: ca. 17 mm, xxl: ca. 17 mm
Oberfläche	einseitig geprägt, matt
Standardlängen	ca. 4 m / ca. 6 m (Sonderlängen gegen Aufpreis)
Sonderfarben	ab 30 qm pro Farbe erhältlich
Bedarf	small: 1 qm Fläche besteht aus ca. 15 Laufmetern xl: 1 qm Fläche besteht aus ca. 10 Laufmetern xxl: 1 qm Fläche besteht aus ca. 6,8 Laufmetern
Gewicht	small: 1,15 kg/m, xl 1,9 kg/m, xxl 2,8 kg/m




Foto: Privatobjekt, Kastanienbraun ungebürstet.
Weitere Impressionen online!

DL_R
26 db
Schalldämmung*

Sicht- und Schallschutz
flexible Dämmung

DER FLEXIBLE



Mahagoni

Kastanienbraun

Titangrau

Anthrazit

Sie wünschen sich einen Ort, an dem Sie einfach abschalten und sich vom Alltag zurückziehen können? Der Sicht- und Schallschutz DER FLEXIBLE schafft Lieblingsplätze, an denen Sie sich gänzlich fallen lassen können. Das bedeutet nicht nur, ungestört von Blicken zu sein, sondern auch akustische Ruhe zu genießen. Dank dem Sichtschutz- und Schallschutz DER FLEXIBLE ist Lärmbelastung ein Stressfaktor von gestern. Eine besondere Dichtung sowie spezielle Lamellen sorgen für einen verbesserten Schallschutz, der lästige Umgebungsgerausche nachweislich um 26 dB reduziert. DER FLEXIBLE besitzt eine geprüfte Luftschalldämmung der Kategorie B3 (entspricht 26 dB) – ein herausragender Vorteil, der unseren Sicht- und Schallschutz von anderen abhebt und ihn einzigartig macht. Erhältlich ist er in den Farben Mahagoni, Kastanienbraun, modernem Titangrau und Anthrazit.

Informationen


Endformat	Höhe von Unterkante ca. 180, Breite ca. 180 cm
Innenelemente	Höhe ca. 180 cm, Breite ca. 175 cm
Oberfläche	ungebürstet
Pfosten	zum Einbetonieren oder zum Aufdübeln
Material	Pfosten aus Aluminium, Lamellen aus WPC
Farben	Braun, Anthrazit
Schalldämmung	*26 db, entspricht Kategorie B3 der Luftschalldämmung nach DIN EN 1793-2



Foto: Privatobjekt, Titangrau ungebürstet.
Weitere Impressionen online!

Sichtschutz
preisgünstige Effektivität

DER EFFEKTIVE



Mahagoni

Kastanienbraun

Titangrau

Anthrazit

DER EFFEKTIVE Sichtschutzzaun bringt eine preisgünstige Variante in unser Sortiment und bietet eine große Gestaltungsvielfalt. Durch den modularen Aufbau sind Höhen und Breiten frei wählbar. In den Farben Mahagoni, Kastanienbraun, modernem Titangrau und Anthrazit in Verbindung mit dem Aluminiumpfosten zum Einbetonieren oder zum Aufdübeln bietet er für alle anwendbaren Ausführungen Gestaltungsfreiheit. Eckausbildungen können mit dem Eckpfosten oder dem Pfosten des FLEXIBLEN kombiniert werden. DER EFFEKTIVE verwendet Nut-Feder-Profile, die einfach übereinander gesteckt werden und sowohl in der Höhe wie auch in der Breite variabel angepasst werden können. Mit den Dekoreinsätzen aus Edelstahl oder Acryl (einfache Größe einer Lamelle) passt sich DER EFFEKTIVE Ihren persönlichen Bedürfnissen an.

Informationen

Endformat	Höhe von Unterkante ca. 178 x Breite ca. 180 cm
Innenelemente	Höhe ca. 180 cm, Breite ca. 175 cm
Oberfläche	ungebürstet
Grundpfosten	zum Einbetonieren oder zum Aufdübeln
Eckpfosten	zum Einbetonieren
Material	Pfosten aus Aluminium, Lamellen aus WPC
Farben	Braun, Anthrazit

Wissenswertes

Produkteigenschaften

Der NATURinFORM Holzverbundwerkstoff ist eine Materialzusammensetzung aus 70 % Holzfasern aus Kiefer und Fichte, ca. 30 % lebensmittelechtem PE, UV-Stabilisatoren und Farbpudding. Aufgrund des hohen Holzanteils verhält sich das Produkt in der Bewitterung hinsichtlich der Farbveränderung ähnlich wie das Naturprodukt Holz.

Vorteile

Unsere Dielen aus Holzverbundwerkstoff sind rutschhemmend und barfußfreundlich - ohne Splitter und Risse. Sonderlängen von ca. 2 Metern bis zu ca. 13 Metern sind möglich. Bei all unseren WPC-Produkten sparen Sie Zeit, Arbeit und Geld, denn das jährliche Ölen oder Streichen ist überflüssig, denn Lebensqualität entsteht allein durch die leichte Pflege.

Farbentwicklung und Chargen

Generell durchlaufen alle unsere Produkte einen Reifeprozess, der durch Licht, Luft, Sonne, Standort und Feuchtigkeit hervorgerufen wird. Diese Farbveränderung setzt sich je nach Wetterlage und Montageort fort. Das Wechselspiel von Sonneneinstrahlung, Beschattung und Feuchtigkeitseinwirkungen führt je nach der konkreten Verwendung und Einbausituation zu einer Farbveränderung z. B. einem Aufhellen der WPC Profile. Diese witterungsbedingten Farbveränderungen sind wie beim Naturprodukt Holz produktspezifisch und stellen keinen Mangel, sondern infolge des hohen Holzanteils eine naturgegebene, normale Produkteigenschaft dar. Durch den hohen Holzanteil verhält sich das Produkt hinsichtlich der Farbveränderung ähnlich wie das Naturprodukt Holz. Dabei können unterschiedliche Bewitterungen, z. B. durch eine teilweise Überdachung der Fläche eine unterschiedliche Farbentwicklung nach sich ziehen.

Wir weisen darauf hin, dass auch die durch spezielle Farbgebung charakterisierten Dielen unserer Farbgebung sich im Laufe der Zeit durch Bewitterung und natürlicher Reifung, aufgrund des hohen Holzanteils, wie das Naturprodukt Holz in Ihrer Farbgebung verändern können. In der Produktion achten wir darauf, eine möglichst gleichmäßige Güte zu verarbeiten. Schwankungen des hochwertigen Rohstoffes können dennoch bei der Verlegung unterschiedlicher Chargen Farbunterschiede zur Folge haben. Dies hat keinen Einfluss auf die Haltbarkeit und ist deshalb kein Grund zur Beanstandung.

Patinabildung bei gebürsteten und voll bewitterten Dielen.



frisch verlegt

nach einigen Tagen

nach 3-6 Monaten

Verkrümmung bei Sicht- und Schallschutz

Da alle NaturinForm Sicht- und Schallschutzzaune (DER EFFEKTIVE, DER FLEXIBLE sowie die Universal-Lamellen) aus hochwertigen WPC Profilen bestehen, die einen mit 70 % an heimischen Hölzern hohen Holzanteil enthalten, bewittern die WPC Profile ähnlich dem Naturprodukt Holz. Das Wechselspiel von Sonneneinstrahlung, Beschattung und Feuchtigkeitseinwirkungen führt im Einzelfall je nach der konkreten Verwendung und Einbausituation zu einer Farbveränderung z.B. einem Aufhellen der WPC Profile und gegebenenfalls zu Verformungen insbesondere Verkrümmungen. Diese witterungsbedingten Verformungen und Farbveränderungen sind wie beim Naturprodukt Holz produktspezifisch und stellen keinen Mangel, sondern infolge des hohen Holzanteils eine naturgegebene, normale Produkteigenschaft dar.

Einfluss von Chlorwasser oder Salzwasser

Chlorwasser und Salzwasser haben keinen negativen Einfluss auf die Eigenschaften der NATURinFORM-Terrassendielen, der NATURinFORM-Fassade und des NATURinFORM-Sichtschutzzaunes geprüft nach DIN EN ISO 9227:2017-07. Bei der Verlegung der Terrasse müssen statt der normalen Edelstahl-Klammern Edelstahl-V4A-Klammern verwendet werden.

Temperatureinfluss

Holzverbundwerkstoffe können bei Temperaturschwankungen mit einem sichtbaren Dehnungs- und Schrumpfungsverhalten reagieren. Planen Sie Dehnungsfugen und Abstände zu festen Bauteilen ein. Die Verlegung der Dielen erfolgt mit Klammern, sodass eine zwängungsfreie Bewegung der Dielen möglich ist.

Einfluss von Sonneneinstrahlung

An heißen Tagen und an windgeschützten Standorten kann die Nutzung der WPC-Produkte aufgrund von hohen Oberflächentemperaturen bei direktem Kontakt mit Haut eingeschränkt sein.

Wasserflecken

Auf unseren Produkten können sich Wasserflecken bilden. Regenwasser wird über das Produkt gespült und trocknet ab, Staubpartikel bleiben liegen. Dieser Effekt ist auf einer Freifläche, die stetig der Witterung ausgesetzt ist sehr gering, jedoch nicht ganz zu vermeiden. Die Qualität wird dadurch nicht beeinträchtigt, und dies ist somit auch kein Grund zur einer Beanstandung. Wasserflecken sind in der Regel mit klarem Wasser und herkömmlichen Reinigungsgeräten zu entfernen.

Fasereinschlüsse

NATURinFORM-Produkte bestehen zu ca. 70 % aus PEFC-zertifizierten Holzfasern, die speziell aufbereitet, getrocknet und dem Produktionsprozess zugeführt werden. Beim Herstellungsverfahren kann es Rohstoff-bedingt zu Fasereinschlüssen anderer Naturfasern wie z.B. Bast (Übergangsschicht von Rinde zu Holz) kommen. Diese Partikel können nach Bewitterung durch Feuchtigkeit und Wasseraufnahme an die Oberfläche treten und aufbrechen. Dies stellt keinen Mangel dar und hat keinen Einfluss auf die Haltbarkeit des Produktes.

Elektrostatische Aufladung

Es kann bei niedriger relativer Luftfeuchtigkeit, längerer Trockenheit und bei gut isoliertem Untergrund zu einer elektrostatischen Aufladung kommen. Durch die Verwendung eines Erdungskabels zwischen der Fläche und beispielsweise einem Geländer oder einer Hauswand kann man die elektrostatische Ladung umgehen.

Haltbarkeit

Die langfristige Haltbarkeit steht im direkten Zusammenhang mit der gut geplanten und schnell trocknenden Unterkonstruktion. Es darf weder ein Hitzestau entstehen noch eine andauernde Staunässe das Material belasten.

Pflege und Reinigung

Die Reinigung von NATURinFORM-Produkten erfolgt völlig unkompliziert mit Wasser. Leichte Verschmutzungen lassen sich einfach mit dem Gartenschlauch und Besen oder Schrubber abbürsten. Bei stärkerem Schmutz kann zusätzlich ein Hochdruckreiniger (kein Dampfstrahler) mit maximal 80 bar aus einer Distanz von mindestens 20 cm zum Material eingesetzt werden. Durch den Polymer-Anteil sind unsere Holzverbundwerkstoff-Produkte pflegeleicht. Streichen oder Ölen ist zur Verlängerung der Haltbarkeit überflüssig. Bei hartnäckigen Haushaltsflecken, wie zum Beispiel Fett oder Ruß nutzen Sie den speziell für uns entwickelten biologisch abbaubaren Spezialreiniger. Bei hellen Oberflächen, wie zum Beispiel der URBANEN oder bei der Farbdehnung, müssen Sie mit einem erhöhten Pflege- und Reinigungsaufwand rechnen.

Verlegung

Bedarf pro Quadratmeter

Für Dielen DIE NATURLINIE, DIE KERNIGE, DIE KOMPAKTE, DIE KOMPAKTE ^{plus}, DIE BELIEBTE ^{select}, DIE BELIEBTE ^{select} NATURLINIE, DIE BELIEBTE ^{massiv}, DIE STARKE, DIE SMARTE, DIE SMARTE NATURLINIE, DIE RESISTENTE ^{pro} benötigen Sie ca. 7 Dielen à 1 m, ca. 2,5 m Basisprofil sowie ca. 16 Montageklammern mit Schrauben. Für DIE RATIONELLE ^{select}, DIE RATIONELLE ^{select} NATURLINIE, ca. 4 Dielen à 1 m, ca. 2,5 m Basisprofil sowie ca. 11 Montageklammern mit Schrauben. Terrassenfüße: Je nach Belastungsanforderungen: max. 4-5 Stück pro qm. Für DIE EXKLUSIVE, DIE URBANE ca. 6 Dielen à 1 Meter, je nach örtlichen Gegebenheiten ca. 2,5-3 m Basisprofil sowie ca. 14 Montageklammern mit Schrauben.

Verlegerichtung

Im Herstellungsprozess werden die Oberflächen der Dielen gebürstet. Es entsteht eine Faserrichtung. Wird die Dielenrichtung in der Verlegung nicht beachtet, kann dies zu einem unterschiedlichen Farbeindruck durch Streifenbildung führen. In der seitlichen Nut der Terrassendielen finden Sie zur Orientierung Pfeile, um eine optisch gleichmäßige Verlegung zu ermöglichen.

Verlege- / Aufbauvorschrift

Verlegefilme im Internet und eine ausführliche Anleitung zeigen wie wichtig eine vorschrittmäßige Verlegung der Dielen ist. Wichtig: Die Verlegung DER BELIEBTEN ^{massiv} hat nach der Zulassungsvorschrift zu erfolgen! Die Einhaltung der Montagevorschrift für den Sichtschutzzaun und die Verlegevorschrift für die Dielen sind Grundlage für die Garantie, die wir gewähren. Diese Verlegeanleitung und Montagevorschrift finden Sie online unter: www.naturinform.de

Zertifikate

Wir bieten Ihnen höchste Qualität. Deshalb unterziehen wir unsere Produkte laufend Qualitätskontrollen und Belastungstests. Online erhalten Sie immer den aktuellen Überblick unserer Prüfberichte.



Qualitätsgemeinschaft Holz

Als Mitglied der Qualitätsgemeinschaft Holzwerkstoffe e.V. Berlin ist die NATURinFORM GmbH ein Treiber der gesicherten Qualitätsproduktion. Die sich daraus ergebenden hohen Anforderungen testen wir täglich intern und regelmäßig auch bei externen Prüfinstituten mit sehr guten Ergebnissen. So besteht unsere Holzverbundwerkstoff-Qualität zu 100 % aus deutschen Holzfasern mit der PEFC-Zertifizierung und das eingesetzte sortenreine Polymer ist produktionsfrisches PE.



PEFC-Zertifiziert

Die HW-Zert GmbH, von PEFC Deutschland e. V. bestätigt hiermit, dass NATURinFORM GmbH ein betriebliches Kontrollsystem unterhält, das mit den Chain-of-Custody-Anforderungen von PEFC Programme for the Endorsement of Forest Certification gemäß des deutschen Standards PEFC D 1003:2013 „Produktkettennachweis für Holzprodukte - Anforderungen“ Deutsche Übersetzung des Internationalen PEFC-Standards PEFC ST 2002:2013 in der aktuell gültigen Fassung (siehe hierzu auch www.pefc.org) übereinstimmt.



Resistenzprüfung gegen holzerstörende Pilze – Dauerhaftigkeitsklasse 1 (sehr dauerhaft)

Im Bereich Verfahrenstechnik Holzwerkstoffe des Fraunhofer-Institut für Holzforschung Wilhelm-Klauditz-Institut WKI, Braunschweig, wurde im Februar 2012 die Resistenz unserer Holzverbundwerkstoff-Dielen in Anlehnung an DIN ENV 12038 (2002) geprüft. Die Bewertung erfolgte gemäß der Prüfung für Hölzer (DIN CEN/TS 15083-1) mit dem Ergebnis – Dauerhaftigkeitsklasse 1 – sehr dauerhaft.



Prüfung „Sicherheit von Spielzeug Teil 3 Migration bestimmter Elemente“ – DIN EN 71-3:1994

Das Fraunhofer-Institut für Holzforschung Wilhelm-Klauditz-Institut WKI, Braunschweig, hat DIE KOMPAKTE im Februar 2013 auf die „Sicherheit von Spielzeug“ geprüft. Der Prüfbericht bestätigt, dass das geprüfte Material die Grenzwerte nach DIN EN 71-3:1994 „Sicherheit von Spielzeug – Teil 3: Migration bestimmter Elemente“ einhält.



Prüfung Brandverhalten – Klasse E

Die ift Rosenheim GmbH hat DIE BELIEBTE auf die Klassifizierung zum Brandverhalten nach DIN EN 13501-1 mit dem Ergebnis Klasse E getestet. Das ist mit Holz durchaus vergleichbar.



Umwelt-Produktdeklaration nach ISO 14025 und EN 15804 EPD vom Institut Bauen und Umwelt e.V. (IBU)

„Gemeinsam mit dem VHI engagieren wir uns für das Nachhaltige Bauen über EPDs für WPC-Terrassendielen und WPC-Fassadenelemente beim IBU.“ (Verband der Deutschen Holzwerkstoffindustrie e.V.)



Klimaneutrales Unternehmen

TÜV NORD bescheinigt, „dass die auf Basis des berechneten CO₂-Fußabdrucks verifizierte Menge an CO₂eq-Emissionen durch entsprechende Zertifikate (Climate Change Standard TN-CC 020) kompensiert wurde. Somit ist die NATURinFORM berechtigt, das TÜV NORD Prüfzeichen „Klimaneutrales Unternehmen“ zu nutzen“.



Prüfung Rutschhemmung – DIN 51130

Unsere gebürsteten Dielenoberflächen sind besonders rutschhemmend, auch bei Nässe, und damit für öffentliche Bereiche (Schwimmbäder, Kindergärten, Hotelterrassen, etc.) sehr gut einsetzbar. Die Testergebnisse finden sich auf den jeweiligen Produktseiten.

Entsorgung

Es wird empfohlen, WPC-Reststücke über den Sperrmüll oder die Wertstoffhöfe zu entsorgen. Dies ist möglicherweise kostenpflichtig. Alternativ bietet NATURinFORM eine nachhaltige Rückgabemöglichkeit an.

Rückgabemöglichkeit

Wir sind stolz darauf, Ihnen ein rundweg umweltbewusst nachhaltiges Qualitätsprodukt anbieten zu können. In unseren Produktionsprozess gehen ausschließlich Holzfasern aus Zulieferbetrieben ein, die mit dem PEFC-Siegel zertifiziert sind. Es handelt sich um Holzprodukte aus nachhaltiger Forstwirtschaft, die ökologischen Standards gerecht wird. Die mit der Erfüllung der hohen Qualitätsstandards der Qualitätsgemeinschaft Holzwerkstoffe einhergehende Zertifizierung unserer NATURinFORM WPC Decking Profile bestätigt neben der technischen Sicherheit und der gesundheitlichen Unbedenklichkeit auch die Umweltverträglichkeit unserer Produkte. Im Rahmen unseres Fertigungsprozesses sind wir auch in der Lage, unsere WPC Produkte zu recyceln, unserem Fertigungsprozess wieder zuzuführen und diese dort umweltfreundlich und nachhaltig wieder zu verwerten. Gerne nehmen wir daher unsere original NATURinFORM WPC Produkte bei Anlieferung an unser Werk Redwitz an der Rodach, Flurstr. 7, nach Überprüfung der Produktsauberkeit kostenlos zurück.

Da es sich bei dieser Rücknahme um keine schuldrechtlich klagbare Verpflichtung, sondern um eine freiwillige und freibleibende Rücknahmemöglichkeit handelt, empfehlen wir Ihnen für den Fall, dass Sie uns gebrauchte WPC Produkte zurückgeben wollen, die Rücknahmemöglichkeit vorab mit uns abzustimmen, um eine reibungslose Abwicklung zu ermöglichen. Mit der Rückgabe gebrauchter NATURinFORM WPC Produkte unterstützen Sie unseren Fertigungsprozess unter Einsatz nachhaltiger Materialien. Durch Ihr ökologisch bewusstes Handeln tragen Sie zu einem umweltverträglichen Produktkreislauf bei.

Objektreferenzen

Alle Objektreferenzen finden Sie immer aktuell auf unserer Webseite www.naturinform.de/objektreferenzen/

NATURinFORM GmbH
Flurstraße 7, D-96257 Redwitz a. d. Rodach
Tel +49 (0) 9574 65473-0 Fax +49 (0) 9574 65473-20
info@naturinform.com www.naturinform.de

